

Metodologia de evaluare EduCardia



Educarea minții fără educarea inimii nu este deloc educație

Aristotel

Licențiere în termenii CC BY-NC-SA, Material furnizat de EduCardia Erasmus+.
Consoțriul proiectului (2021-1-EL01-KA220-SCH-000032806)



EduCardia



Co-funded by the
Erasmus+ Programme
of the European Union

Material furnizat în cadrul proiectului EduCardia Erasmus+.

Proiect Erasmus+ nr.: 2021-1-EL01-KA220-SCH-000032806

Evaluarea și îmbunătățirea competențelor socio-emoționale ale elevilor cu ajutorul unui set de instrumente digitale inteligente și a unor activități educaționale specifice aplicate în sălile de clasă fizice și online.

<https://educardia.eu/>



UNIVERSITAT DE
BARCELONA



"Ștefan cel Mare"
University
of Suceava



CYPRUS PEDAGOGICAL
INSTITUTE

Licențiere în termenii CC BY-NC-SA, Material furnizat de EduCardia Erasmus+.
Consortiul proiectului (2021-1-EL01-KA220-SCH-000032806)



Structura cursului de formare a profesorilor

Sesiunea	Nume	Durata
1	Introducere în învățarea socială și emoțională (SEL)	90 de minute
2	Rezultatele cercetării și competențele-cheie europene (accent pe impactul pozitiv al SEL)	15 minute
3	Modelul EmoSocio (Emo, Socio, CEI)	45 de minute
4	Modelul EmoSocio adaptat la grupuri țintă specifice	1 oră (20 de minute pentru fiecare grupă de vârstă)
5	Atelier de lucru: Evaluarea competențelor socio-emoționale ale cadrelor didactice prin utilizarea EmoSociogramelor	2 ore
6	Evaluarea EduCardia metodologie	1 oră

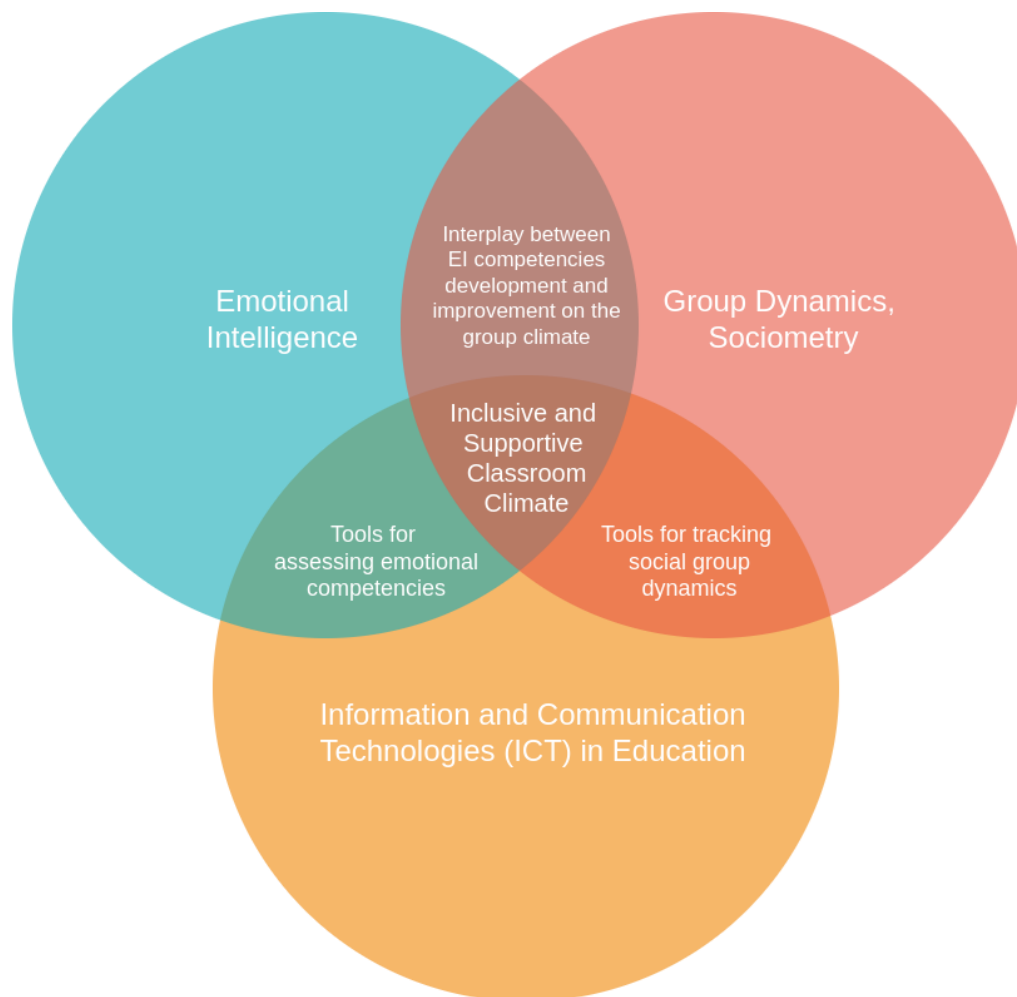


Structura cursului de formare a profesorilor

Sesiunea	Nume	Durata
1	Atelier de lucru: Utilizarea instrumentelor EduCardia (EmoSociograme și Repoziitoriul de activități SEL)	90 de minute
2	Dezvoltarea competențelor profesionale ale cadrelor didactice (ascultare activă, atitudine de observație)	1 oră
3	Program de formare a competențelor emoționale pentru elevi cu exemple de activități SEL.	4 ore



EduCardia Obiectiv principal



EduCardia își propune să promoveze educația emoțională, luând în considerare puterea dinamicii sociale, dezvoltând în același timp o metodologie de evaluare cu o bază teoretică solidă, potențată de tehnologiile TIC.



Pasul 1



Informează-te!

Profesorul intră în contact cu materialul de formare SEL pentru educatori pentru a se familiariza cu modelul EmoSocio, cu modul de aplicare a activităților de formare emoțională propuse și cu utilizarea instrumentului psihometric EmoSociograme.

<https://educardia.eu/handbook/>

Pasul 2




Aplicați EmoSociogramele în clasă

Profesorul îi invită pe elevi să utilizeze instrumentul EmoSociograme. Elevii pot completa chestionarele Emo, Socio și/sau CEI prin intermediul unui computer de birou sau al unui dispozitiv mobil.

Pentru grupa de vârstă 6-8 ani, profesorul completează un scurt chestionar pentru fiecare elev, deoarece elevii sunt prea mici pentru a reflecta asupra competențelor lor emoționale.

<https://emosociograms.com/>

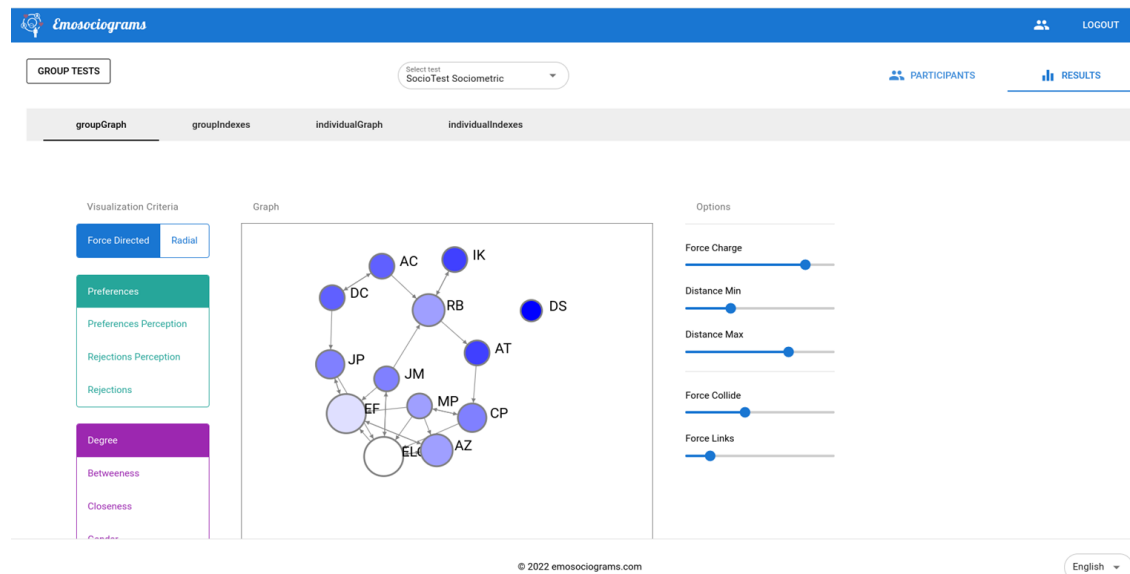
Pasul 3



**DATA ANALYSIS -
VISUALIZATION**

Emo Sociograms → step 3

Visualization and
Analysis of results



Bucurați-vă de vizualizările interactive EmoSociograms

În continuare, profesorul are acces la rapoartele individuale și de grup generate de acest instrument. Dinamica socială și caracteristicile legate de inteligența emoțională ale elevilor îi sunt dezvăluite profesorului.

Pasul 4



Selectarea activităților SEL adecvate

Profesorul selectează activitățile care par a fi mai utile pentru a ameliora climatul emoțional din clasă și pentru a răspunde nevoilor educaționale ale elevilor. Acest proces este, de asemenea, asistat de un motor inteligent de recomandări.

<http://sel-activities.netmode.ece.ntua.gr/>

Pasul 5



Selectarea echipelor de lucru adecvate

Munca în echipă face ca visul să funcționeze! Profesorul grupează elevii în combinații care îi vor ajuta să lucreze mai bine între ei. Acest proces este, de asemenea, asistat de un motor de recomandare inteligent care grupează elevii pe baza caracteristicilor lor emoționale și a dinamicii sociale din clasă.

Pasul 6



Aplicarea activităților SEL propuse

Profesorul aplică activitățile propuse în clasă urmărind "Programul de formare a competențelor emoționale pentru elevi"

Pasul 7



FEEDBACK -
EVALUATION

SEL
Repository

step 7

EduCardia SEL
Repository enrichment
with evaluation of
applied activities



Evaluarea activităților propuse de SEL

Atât profesorul, cât și elevii oferă feedback cu privire la experiența lor în timpul fiecărei activități. Să sperăm că, odată cu trecerea timpului, cele mai bine direcționate și mai reușite activități vor fi dezvăluite de comunitatea EduCardia.

Prezentare generală a metodologiei de evaluare EduCardia



Monitorizarea impactului intervențiilor de formare emoțională

Din când în când, profesorul îi invită pe elevi să interacționeze cu instrumentul EmoSociograme. Etapele II-VII pot fi repetate pentru a monitoriza îmbunătățirea competențelor socioemoționale ale elevilor la nivel individual și de grup.



<https://educardia.eu/>



<https://www.facebook.com/EduCardia>



<https://twitter.com/EduCardia>



https://www.instagram.com/educardia_eu/

Vă mulțumim!



Co-funded by the
Erasmus+ Programme
of the European Union